



SOLANO

ORIZONTE



SNE
A PARTIR DE 70 CV
FROM 70 HP ON



SNP
ALTO RENDIMIENTO
GRAND DÉBIT DE CHANTIER
HIGH EFFICIENCY



SDR
MINIMO LABOREO
SEMIS SIMPLIFIÉ
NO-TILL SEEDING

CARACTERÍSTICAS DE SERIE:



- Capacidad tolva: 1.600 L.
- Control de profundidad.
- Trazadores hidráulicos laterales.
- Rastrilla Ø 7 mm (muelles rectos, 2 filas).
- Ruedas centrales 10.075/15"3.
- Ruedas laterales (18x80-10) en modelos de 5 y 6 metros.
- Borrador de huellas ruedas sembradoras.
- Turbina neumática (funcionamiento por transmisión cardan).
- Dosificador con posiciones para semillas finas y normales.
- Tomas hidráulicas para sinfín.
- Kit de luces traseras.

CARACTÉRISTIQUES DE SÉRIE:



- Capacité trémie: 1.600 L.
- Contrôle de profondeur.
- Traceurs hydrauliques latéraux.
- Herse Ø 7 mm (dents droites, 2 rangées).
- Roues centrales 10.075/15"3.
- Roues de jauge latérales (18x80-10) sur les modèles de 5 et 6 mètres.
- Effaceurs de traces roues du semoir.
- Turbine pneumatique (entraînement par transmission cardan).
- Doseur avec positions graines fines et graines normales.
- Prises hydrauliques pour système sans-fin.
- Éclairage arrière.

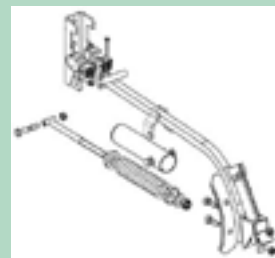


STANDARD CHARACTERISTICS:

- Capacity of hopper: 1.600 L.
- Depth control.
- Lateral hydraulic marker.
- Rake Ø 7 mm (straight tine, 2 rows).
- Central wheels 10.075/15"3.
- Wings side wheels (18x80-10) on 5 and 6 metre models.
- Trace eraser set for wheels of the seeder.
- Pneumatic fan (run through PTO shaft).
- Dose measuring device for thin and normal seeds.
- Hydraulic plugs for "endless" system.
- Rear light kit.



SNE



Control de profundidad.



Contrôle de profondeur.



Depth control.






SNEB



SNED



Nº DE FILAS / Nº DE RANGS / Nº OF ROWS

Ancho trabajo (m) - Separación brazos (cm)					KG APROX	
Largeur travail (m) - Séparation bras (cm)						
Working width (m) - Arms separation (cm)					CV - HP	
2,50 m - 12,0 cm - F	SNE 250-3-21	-	SNEB 250-2-21	SNED 250-2-21	900 Kg	70 - 80
3,00 m - 12,5 cm - F	SNE 300-3-24	-	SNEB 300-2-24	SNED 300-2-24	1.000 Kg	80 - 90
3,50 m - 12,5 cm - P	SNE 350-3-28	-	SNEB 350-2-28	SNED 350-2-28	1.100 Kg	90 - 100
4,00 m - 12,5 cm - PH	SNE 400-3-32	SNE 400-4-32	SNEB 400-2-32	SNED 400-2-32	1.200 Kg	100 - 110
4,50 m - 12,5 cm - PH	SNE 450-3-36	SNE 450-4-36	SNEB 450-2-36	SNED 450-2-36	1.300 Kg	110 - 120
5,00 m - 12,5 cm - PH	SNE 500-3-40	SNE 500-4-40	SNEB 500-2-40	SNED 500-2-40	1.400 Kg	120 - 130
6,00 m - 15,0 cm - PH	-	SNE 600-4-40	SNEB 600-2-40	SNED 600-2-40	1.600 Kg	130 - 140
6,00 m - 12,5 cm - PH	-	SNE 600-4-48	SNEB 600-2-48	SNED 600-2-48	1.600 Kg	130 - 140

F: chasis fijo - P: alas de plagado manual - PH: alas de plegado hidráulico

F: Chassis fixe - P: repliage des ailes manuels - PH: repliage des ailes hydrauliques

F: Fixed frame - P: manual folding of wings - PH: hydraulic folding of wings



OPCIONES:

- Freno de rueda.
- Tolva 2.000 litros.
- Preparador de siembra. ①
- Barra niveladora.
- Rastrilla niveladora. ②
- Rastrilla con muelle curvado (1 fila). ③
- Transmisión cardan 1 nudo homocinético.
- Transmisión por motor hidráulico (con aceite del circuito del tractor). ④
- Ruedas laterales para modelos 4 y 4,50 mts.
- Cuenta revoluciones turbina electrónico (Tres funciones). ⑤
- Monitor electrónico en cabina. ⑥
- Monitor electrónico + corte de siembra. ⑥
- Monitor electrónico con tramline. ⑥
- Sífin de carga. ⑦



OPTIONS:

- Frein de roue motrice.
- Réhausse trémie (2.000 L).
- Préparateur de semis. ①
- Barre niveleuse.
- Herse niveleuse. ②
- Herse à dents fuyantes (1 rangée). ③
- Transmission cardan 1 noeud homocynétique.
- Transmission par moteur hydraulique (avec huile du circuit du tracteur). ④
- Roues de jauge latérales pour modèles de 4,00 et 4,50 mètres.
- Compte-tours turbine électronique. ⑤
- Moniteur électronique en cabine. ⑥
- Moniteur électronique + coupure de semis. ⑥
- Moniteur électronique + jalonnage. ⑥
- Chargeur par vis sans-fin. ⑦



OPTIONS:

- Brake for driving wheel.
- 2.000 L. hopper.
- Sowing preparator. ①
- Levelling bar.
- Levelling rake. ②
- Rake with curved tines (1 row). ③
- 1 side homocynetic PTO shaft.
- Transmission through hydraulic engine (run with oil of the tractor). ④
- Wings side wheels on 4 & 4,5 metre models.
- Electronic rpm counter for fan. ⑤
- In cab monitor screen. ⑥
- In cab monitor screen + sowing on/off. ⑥
- In cab monitor screen + tramline. ⑥
- Hopper loading by endless system. ⑦



①




④



⑤



⑥



②



③



⑦

CARACTERÍSTICAS DE SERIE:



- Capacidad tolva: 1.800 L.
- Control de profundidad por ruedas centrales.
- Monitor electrónico en cabina.
- Trazadores hidráulicos laterales.
- Rastrilla Ø 7 mm (muelles rectos, 2 filas).
- Borrador de huellas ruedas sembradoras.
- Turbina neumática (funcionamiento por transmisión cardan).
- Dosificador con posiciones para semillas finas y normales.
- Tomas hidráulicas para sinfín.
- Kit de luces traseras.

RUEDAS NEUMÁTICAS:

En modelos de 4 metros:

- Ruedas centrales 10.075/15,3".

En modelos 5 y 6 metros:

- Ruedas centrales de alta flotabilidad 350/50-16 o 340/55-16.
- Ruedas laterales 195/65 R-15.



Control de profundidad.



Controlôle de profondeur.



Depth control.

CARACTÉRISTIQUES DE SÉRIE:



- Capacité trémie: 1.800 L.
- Contrôle de profondeur par roues centrales.
- Moniteur électronique en cabine.
- Traceurs hydrauliques latéraux.
- Herse Ø 7 mm (dents droites, 2 rangées).
- Effaceurs de traces roues du semoir.
- Turbine pneumatique (entraînement par transmission cardan).
- Doseur avec positions graines fines et graines normales.
- Prises hydrauliques pour système sans-fin.
- Éclairage arrière.


ROUES PNEUMATIQUES:

Sur modèles 4 mètres:

- Roues centrales 10.075/15,3".

Sur modèles 5 et 6 mètres:

- Roues centrales basse pression 350/50-16 ou 340/55-16.
- Roues de jauge latérales 195/65 R-15.



SNE



SNEB



SNED

STANDARD CHARACTERISTICS:



- Capacity of hopper: 1.800 L.
- Depth control through central wheels.
- In cab monitor screen.
- Lateral hydraulic marker.
- Rake Ø 7 mm (straight tine, 2 rows).
- Trace eraser set for wheels of the seeder.
- Pneumatic fan (run through PTO shaft).
- Dose measuring device for thin and normal seeds.
- Hydraulic plugs for "endless" system.
- Rear light kit.

PNEUMATIC WHEELS:






On 4-metre models:

- Central wheels 10.075/15,3".

On 5-metre and 6-metre models:

- Low pressure central wheels 350/50-16 or 340/55-16.
- Lateral wheels 195/65 R-15.



Ancho trabajo (m) - Separación brazos (cm)	Nº DE FILAS / Nº DE RANGS / Nº OF ROWS				KG APROX	
					 CV - HP	
4,00 m - 12,5 cm	SNP 400-3-32	SNP 400-4-32	SNPB 400-2-32	SNPD 400-2-3	1.775 Kg	120- 140
5,00 m - 12,5 cm	SNP 500-3-40	SNP 500-4-40	SNPB 500-2-40	SNPD 500-2-40	2.100 Kg	140- 160
5,60 m - 12,7 cm	SNP 560-3-44	SNP 560-4-44	SNPB 560-2-44	SNPD 560-2-44	2.400 Kg	160- 180
6,00 m - 15,0 cm	SNP 600-3-40	SNP 560-4-44	SNPB 600-2-40	SNPD 600-2-40	2.400 Kg	160- 180
6,00 m - 15,0 cm	SNP 600-3-48	SNP 600-4-40	SNPB 600-2-48	SNPD 600-2-48	2.400 Kg	160- 180



OPCIONES:

- Freno de rueda.
- Tolva 2.000 litros.
- Preparador de siembra. ①
- Barra niveladora.
- Rastrilla niveladora. ②
- Rastrilla con muelle curvado (1 fila). ③
- Transmisión cardan 1 nudo homocinético.
- Transmisión por motor hidráulico (con aceite del circuito del tractor). ④
- Borra-huellas ruedas tractor. ⑤
- Ruedas de alta flotabilidad + ruedas laterales para modelos de 4 metros.
- Corte de siembra.
- Tramline.
- Sínfin de carga. ⑥





OPTIONS:

- Frein de roue motrice.
- Réhausse trémie (2.000 L).
- Préparateur de semis. ①
- Barre niveleuse.
- Herse niveleuse. ②
- Herse à dents fuyantes (1 rangée). ③
- Transmission cardan 1 noeud homocynétique.
- Transmission par moteur hydraulique (avec huile du circuit du tracteur). ④
- Effaceurs de trace roues tracteur. ⑤
- Roues basse pression + roues de jauge latérales pour modèles de 4,00 mètres.
- Coupure de semis.
- Jalonnage.
- Chargeur par vis sans-fin. ⑥



OPTIONS:

- Brake for driving wheel.
- 2.000 L. hopper.
- Seeding preparator. ①
- Levelling bar.
- Levelling rake. ②
- Rake with curved tines (1 row). ③
- 1 side homocynetic PTO shaft.
- Transmission through hydraulic engine (run with oil of the tractor). ④
- Trace eraser set for wheels of tractor. ⑤
- Low pressure wheels + side wheels on 4-metre models.
- Sowing on/off.
- Tramline.
- Hopper loading by endless system. ⑥



CARACTERÍSTICAS DE SERIE:



- Capacidad tolva: 2.000 L.
- Tren de siembra de 4 filas.
- Rejas con punta en material anti-desgaste.
- Control de profundidad por ruedas centrales.
- Rastrilla con muelle curvado (1 fila).
- Borrador de huellas ruedas sembradoras.
- Turbina neumática (funcionamiento por transmisión cardán).
- Dosificador con posiciones para semillas finas y normales.
- Tomas hidráulicas para sinfín.
- Kit de luces traseras.

RUEDAS NEUMÁTICAS:

En todos los modelos:

- Ruedas centrales de alta flotabilidad 350/50-16 o 340/55-16.

En modelos 5 y 6 metros:

- Ruedas laterales 18x80-10.

CARACTÉRISTIQUES DE SÉRIE:



- Capacité trémie: 2.000 L.
- Dents montées sur 4 rangées.
- Socs en matériel anti-usure.
- Contrôle de profondeur par roues centrales.
- Herse à dents fuyantes (1 rangée).
- Effaceurs de traces roues du semoir.
- Turbine pneumatique (entraînement par transmission cardan).
- Doseur avec positions graines fines et graines normales.
- Prises hydrauliques pour système sans-fin.
- Éclairage arrière.

ROUES PNEUMATIQUES:

Sur tous les modèles:

- Roues centrales basse pression 350/50-16 ou 340/55-16.

Sur modèles 5 et 6 mètres:

- Roues de jauge latérales 18x80-10.



STANDARD CHARACTERISTICS:

- Capacity of hopper: 2.000 L.
- Arms mounted on 4 rows.
- Share in anti-wearing material.
- Depth control through central wheels.
- Rake with curved tines (1 row).
- Trace eraser set for wheels of the seeder.
- Pneumatic fan (run through PTO shaft).
- Dose measuring device for thin and normal seeds.
- Hydraulic plugs for "endless" system.
- Rear light kit.


PNEUMATIC WHEELS:





On all models:

- Low pressure central wheels 350/50-16 or 340/55-16.




On 5-metre and 6-metre models:

- Lateral wheels 18x80-10.






MODELOS / MODELES / MODELS							KG APROX
SDR 300-4-19	19	16 cm	3 metre	3 metre	2000 L	-	
SDR 400-4-25	25	16 cm	4 metre	3 metre	2000 L	2.150	
SDR 500-4-31	31	16 cm	5 metre	3 metre	2000 L	2.520	
SDR 600-4-37	37	16 cm	6 metre	3 metre	2000 L	2.820	



-  **Control de profundidad.**
-  **Controlôle de profondeur.**
-  **Depth control.**



- Seguridad de muelle** 
- Sécurité mécanique à ressort** 
- Safety spring system.** 

OPCIONES:

- Freno de rueda.
- Trazadores hidráulicos.
- Transmisión cardan 1 nudo homocinético.
- Transmisión por motor hidráulico (con aceite del circuito del tractor). ①
- Cuenta revoluciones turbina electrónico. (Tres funciones) ②
- Monitor electrónico en cabina. ③
- Monitor electrónico + corte de siembra. ③
- Monitor electrónico + tramline. ③
- Sínfin de carga. ④

OPTIONS:

- Frein de roue motrice.
- Traceurs hydrauliques latéraux.
- Transmission cardan 1 noeud homocynétique.
- Transmission par moteur hydraulique (avec huile du circuit du tracteur). ①
- Compte-tours turbine électronique. ②
- Moniteur électronique en cabine. ③
- Moniteur électronique + coupure de semis. ③
- Moniteur électronique + jalonnage. ③
- Chargeur par vis sans-fin. ④

OPTIONS:

- Brake for driving wheel.
- Lateral hydraulic markers.
- 1 side homocynetic PTO shaft.
- Transmission through hydraulic engine (run with oil of the tractor). ①
- Electronic rpm counter for fan. ②
- In cab monitor screen. ③
- In cab monitor screen + sowing on/off. ③
- In cab monitor screen + tramline. ③
- Hopper loading by endless system. ④



①



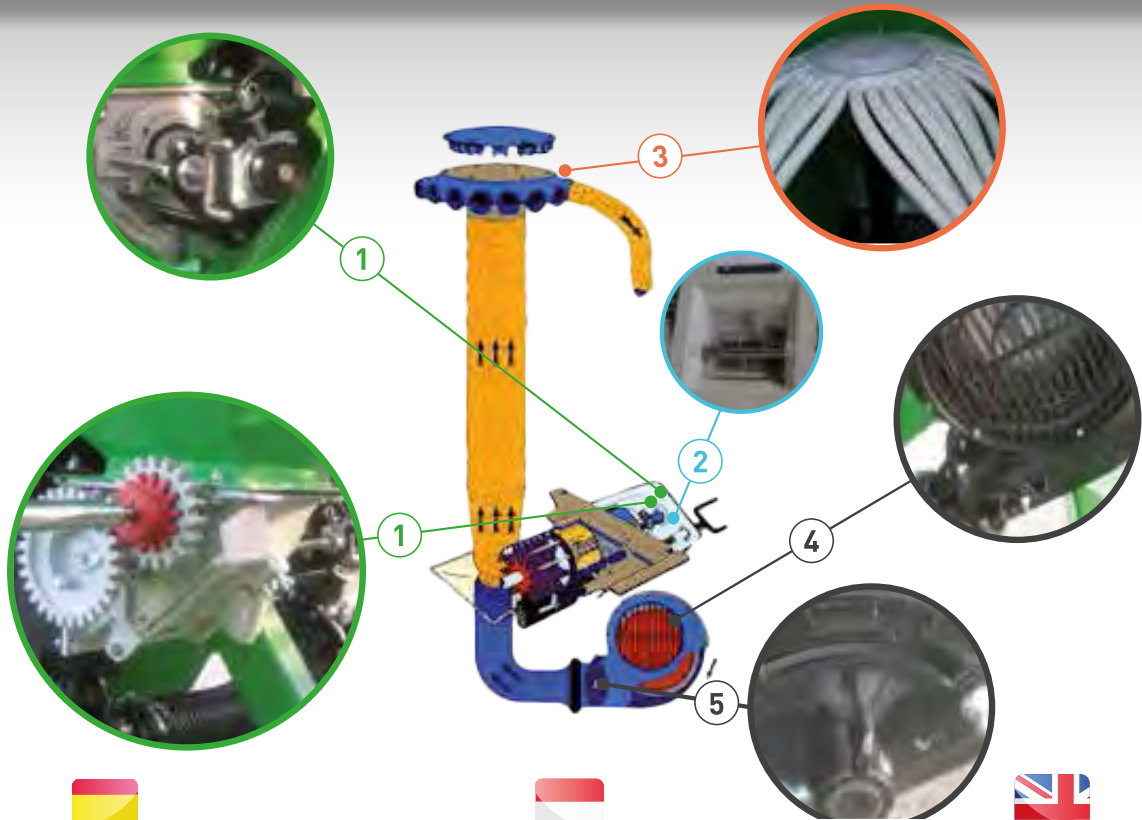
②



③



④



- Dosificador con posiciones semillas finas y semillas normales (de 2 à 400 Kg/Ha): colza, alfalfa, pradera, trigo, cebada, avena, alubias, guisantes, arveja.. ①
- Agitador de semillas. ②
- Cabezal de distribución de semillas. ③
- Ventilador ④ con deflector ⑤ para adecuar la salida de aire al tipo de semilla.




- Doseur avec positions pour graines fines et graines normales (de 2 à 400 Kg/ha): colza, luzerne, prairie, blé, orge, avoine, haricot, pois, petit pois.. ①
- Agitateur de graines de semence. ②
- Tête de distribution de semences. ③
- Ventilateurs ④ avec déflecteur ⑤ pour ajuster la sortie au type de semence.



- Dose measuring device with positions for thin and normal seeds (from 2 to 400 Kg/Ha): colza, alfalfa, grass, wheat, barley, oats, bean, pea,.. ①
- Agitator for seeds. ②
- Head of distribution of seeds. ③
- Fan ④ with deflector ⑤ to adjust the air exit to the kind of seeds.

POSICION GRANO FINO - POSITION GRAINES FINES - POSITION FOR THIN SEEDS



POSICION GRANO NORMAL - POSITION GRAINES NORMALES - POSITION FOR NORMAL SEEDS

